



株式会社 **イチネンケミカルズ**



アイコート速乾補修材

工場内の床の凹凸 気になりませんか？



塗布方法



速乾タイプのため塗布後約1時間で稼動可能です(Sタイプ・気温20℃)。攪拌機不要。凹凸の穴埋め・段差補修が可能です。

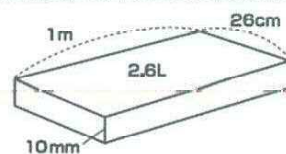
品名: **アイコート速乾補修材S**
品番: **006223**

気温	可使用時間	硬化時間
35℃	約 10分	約 40分
20℃	約 15分	約 80分

*施工箇所面5℃以下の場合
硬化不良起こす場合がございます。

セット内容

樹脂 1kg + 骨材 4kg
速乾補修材1セットで施工できる目安体積

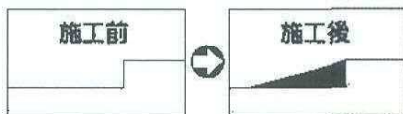
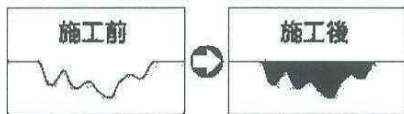


簡単に早く補修ができます！

**コンクリートに比べ
約5倍の強度**

凹凸の穴埋め

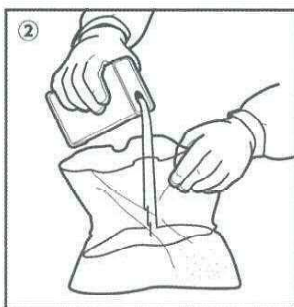
段差の修正



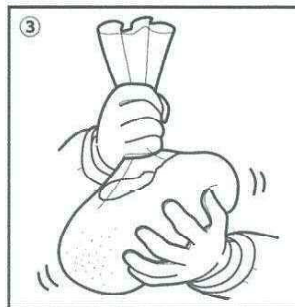
アイコート速乾補修材 施工手順



① <事前準備>
施工面が濡れている場合は乾かし、泥やホコリがある場合は除去してください。



② <液の混入>
袋上部をカットし、樹脂を入れてください。
*小分けしないでください。



③ <混合>
約1~2分程度、よく揉んで混ぜてください。



④ <塗布>
コテを使用して表面を平滑にしてください。



株式会社 **イチネンケミカルズ**

プロユースケミカル事業部

名古屋支店 名古屋市西区中小田井3-216

静岡出張所 静岡県富士市錦町1-2-1 シンセアビル錦町2F

共通 TEL 052-504-8171

FAX 052-504-8175

*ご不明ば点ございましたら 当社担当者まで

取扱販売店

(株)丸金商会